

ACERCA DE IT-LLIGENCE

- Somos una empresa fundada en 2003.
- Dedicada al sector de la informática, con intervenciones en Ecuador, México, Venezuela, Uruguay y Panamá.
- Ofrecemos soluciones tecnológicas para el manejo y entrega de información con experiencia en varias industrias.
- Somos distribuidores de MicroStrategy y Apia en Ecuador.



NUESTRA MISIÓN Y VISIÓN

“Posicionarnos como uno de los aliados de negocios más importante de las empresas más exitosas del área, acompañándolas en sus procesos de crecimiento y adaptación a las condiciones cambiantes de los mercados globales en que compiten”

Nuestra razón de ser son nuestro clientes, por lo tanto, todos nuestros esfuerzos están encaminados a apoyarlos en la formación de entidades debidamente estructuradas e integradas que les permitan entrar a competir en los mercados globales ofreciéndoles a sus clientes un valor agregado que los distinga de sus competidores y les permita una mayor y mejor penetración de sus mercados meta.

“Brindar a nuestros clientes soluciones de negocios sólidas y debidamente estructuradas que mejoren sus competencias y posicionamiento en los mercados en que compiten”

Somos una empresa especializada en la consultoría y desarrollo de proyectos de ingeniería en el campo de la Tecnología de la Información. Nuestra experiencia está enfocada en la definición de Arquitecturas de Información y de Conocimiento con el propósito de potenciar los negocios.

NECESIDAD Y OBJETIVO

Después de identificar la necesidad de muchas empresas y personas naturales que carecen de información financiera de las compañías domiciliadas en el Ecuador, liberamos IT-MERCADOS, la solución WEB alojada en la nube que permite a los usuarios ser más competitivos.

Los objetivos primarios son: I) identificar mercados concretos en los sectores y sub-sectores económicos requeridos con el fin de expandir servicios y/o productos a través de una calificación asertiva de potenciales clientes y proveedores de manera dinámica, consolidada y oportuna. II) Medir tu gestión frente a las empresas referentes del sector y sub-sector al que perteneces, inclusive con empresas fuera de estos o combinaciones de varios.

DOMINA TU MERCADO

Identifica e incrementa tus oportunidades de negocio.
Analiza e interpreta las proyecciones de futuros clientes
o proveedores basadas en **información precisa y confiable.**

EXPANDE TUS LÍMITES

Utiliza la información pública y de origen certificado
como herramienta competitiva para crear oportunidades
enfocadas a la **expansión de tus servicios y productos.**

CONOCE TU COMPETENCIA

Visualiza e interactúa con la información oficial de empresas
e industrias a nivel nacional. Adapta y mejora tus estrategias
comerciales para **crear oportunidades únicas.**

USABILIDAD

IT-MERCADOS forma parte de la generación de estrategias comerciales, financieras y de marketing, permitiendo:

Facilitar la identificación e incremento de las oportunidades de negocio, empleando innovación incremental de servicios.

Calificar, analizar e interpretar las proyecciones de clientes o proveedores actuales y futuras basados en información precisa y confiable.

Visualizar e interactuar con la información de empresas e industrias a nivel nacional.

DOMINA TU MERCADO

Identifica e incrementa tus oportunidades de negocio.
Analiza e interpreta las proyecciones de futuros clientes o proveedores basadas en **información precisa y confiable**.

EXPANDE TUS LÍMITES

Utiliza la información pública y de origen certificado como herramienta competitiva para crear oportunidades enfocadas a la **expansión de tus servicios y productos**.

CONOCE TU COMPETENCIA

Visualiza e interactúa con la información oficial de empresas e industrias a nivel nacional. Adapta y mejora tus estrategias comerciales para **crear oportunidades únicas**.

NUESTRA PROPUESTA DE VALOR

IT-MERCADOS **elimina el obstáculo y esfuerzo** que representa acceder directamente a los datos de la Superintendencia de Compañías a través de su portal.

Facilitamos el acceso integral a esta información a través de nuestra **plataforma digital**.



¿CÓMO LO HACEMOS?

Consolidamos la información pública provista por la Superintendencia de Compañías, desde el año 2012.

Añadimos a los 22 indicadores financieros base otros 31 indicadores que fueron homologados por especialistas de diversas áreas, concebidos para que los usuarios puedan medirse en su sector, compararse con la competencia y adicionalmente seleccionar oportunidades sólidas de potenciales clientes y proveedores.

Ponemos a disposición de los usuarios información útil a través de tableros de control interactivos, en una interface WEB gestionada por nuestra **plataforma digital**, alojada en la nube, con disponibilidad 24/7/365 y con UP-TIME del 99.9%

Facilitamos el análisis de Gestión, Solvencia, Rentabilidad y Liquidez, entre otros; con la posibilidad de realizar comparaciones entre varias empresas del mismo y otros sectores.

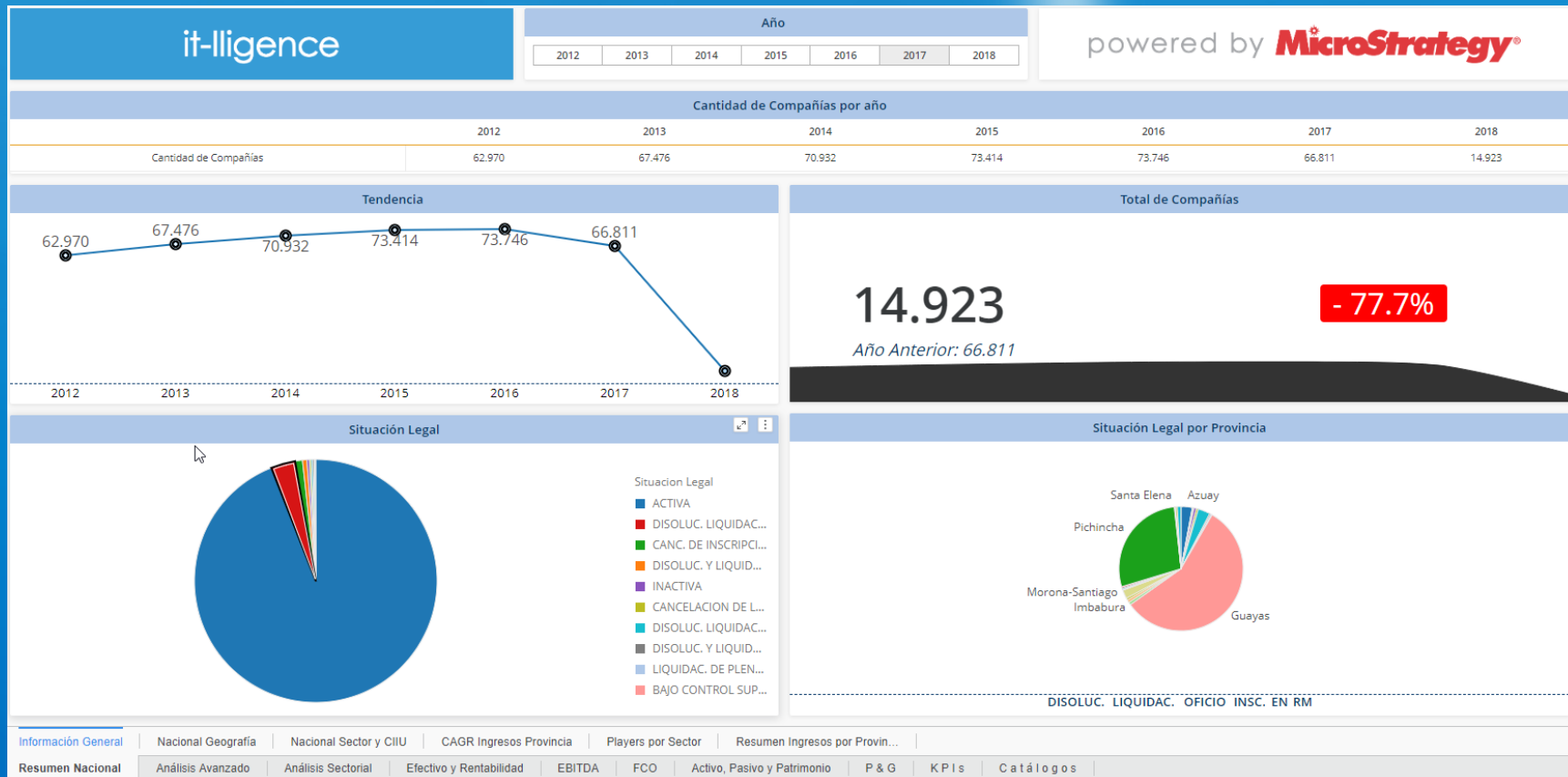
Evolución permanente. Añadimos en nuestra versión más reciente análisis DUPONT, perfilamiento de clientes, índice de crecimiento compuesto-CAGR, calificación de riesgos (Z de Altman) y contactibilidad.



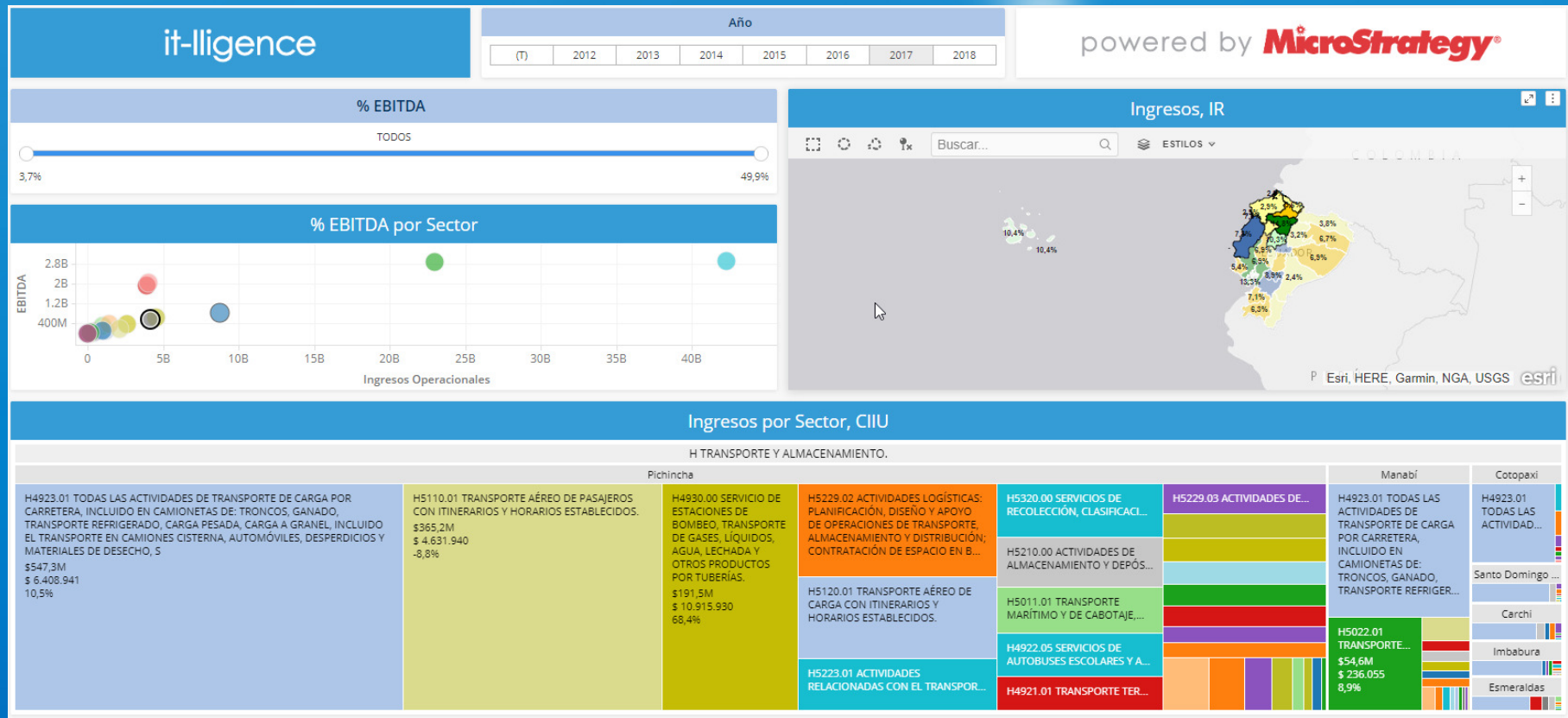
Análisis General

II - mercados

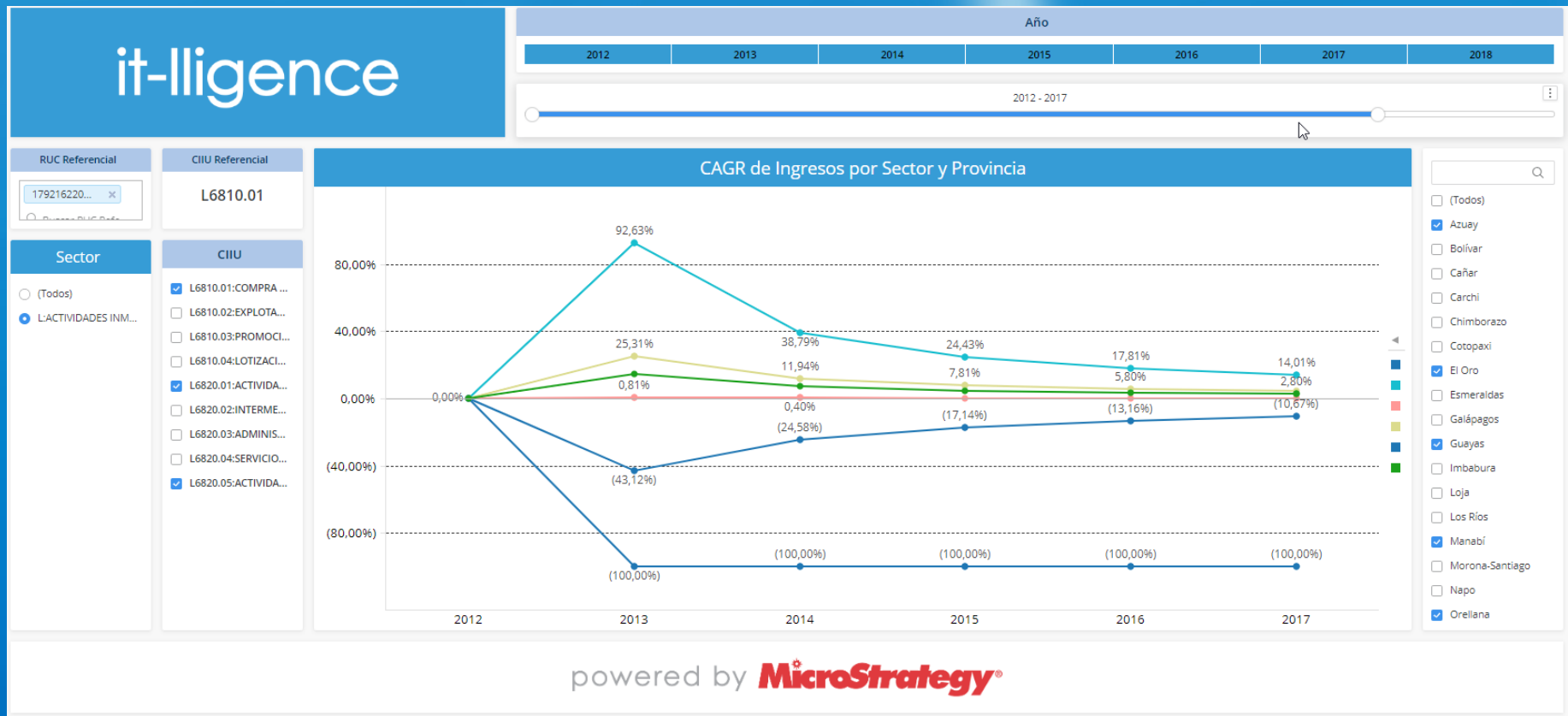
Resumen General de Empresas: Año, Cantidad de Empresas y Situación Legal




Ingresos / Impuesto a la Renta y %EBITDA : Año, Sector, Subsector y Provincias:



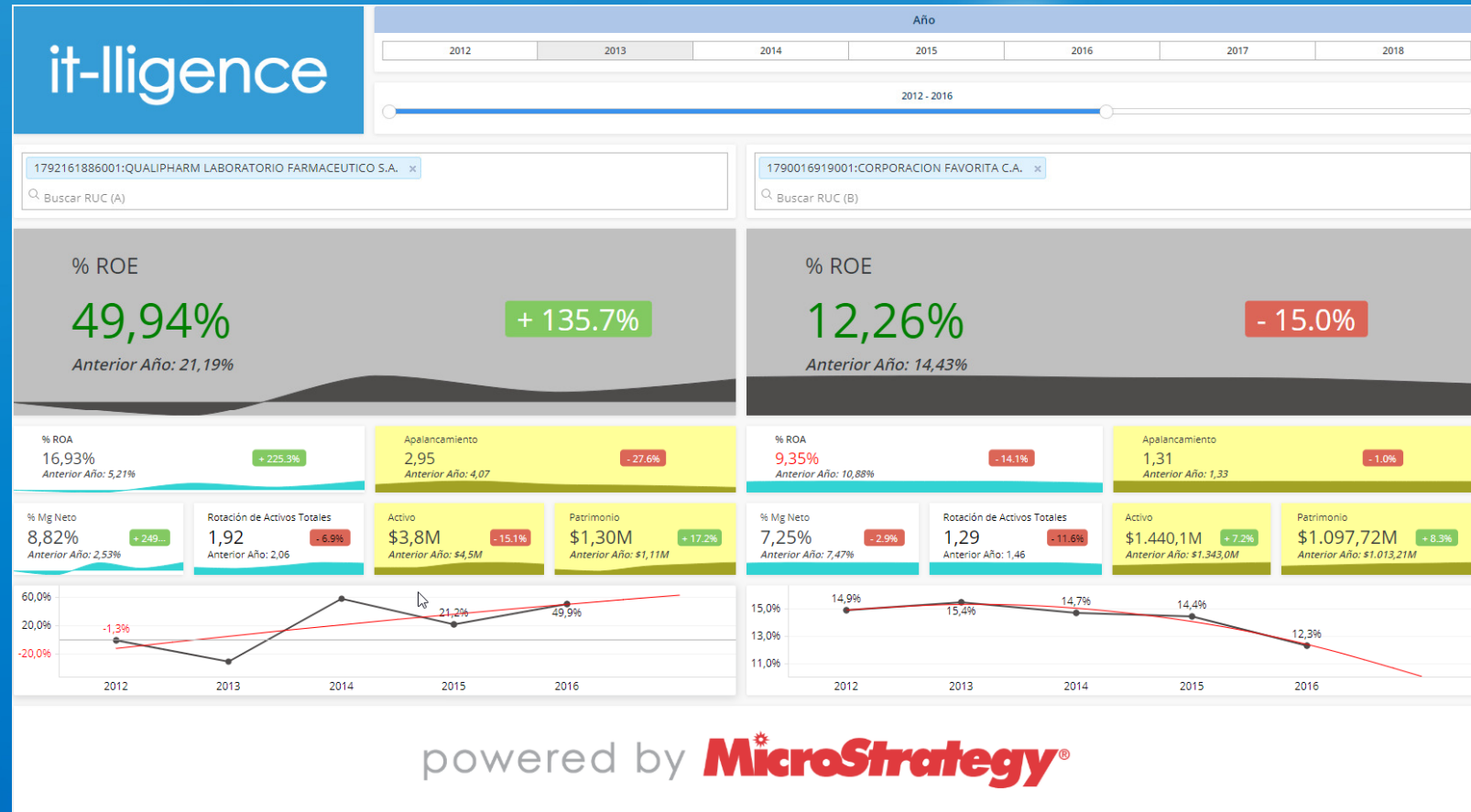
Índice de Crecimiento Compuesto por Ingresos: Año, Sector, Subsector y Provincias:





Análisis financiero avanzado
Estructura de Ventas
Contactabilidad

Análisis DUPONT



Perfilamiento: Test de 30 seg.

it-lligence

Año

2012	2013	2014	2015	2016	2017	2018
------	------	------	------	------	------	------

powered by **MicroStrategy**

1790011674001:IBM DEL ECUADOR C.A. x

J6202.10 ACTIVIDADES DE PLANIFICACIÓN Y DISEÑO DE SISTEMAS INFORMÁTICOS QUE INTEGRAN EQUIPO Y PROGRAMAS INFORMÁTICOS Y TECNOLOGÍA DE LAS COMUNICACIONES.

(Todos) v

Sector

D-SUMINISTRO DE ELECTRI... v

CIUU

(Todos)

D3510.01:ACTIVIDADES DE ...

D3510.02:OPERACIÓN DE S...

Ranking Ingresos Operac...

Menor que v

200

Ingresos Operacionales

Menor que v

40000000

CIUU		RUC	Ranking Ingresos Operacionales	Ingresos Operacionales	Liquidez Corriente	Endeudamiento del Activo	Endeudamiento del Patrimonio	% Mg Neto	% Mg Bruto	% Mg Operativo
G4510.01	1792421772001	AUTOLIDER ECUADOR S.A.	175	\$39,9M	1,5	0,7	1,9	0,6%	15,6%	2,9%
G4649.23	1791264118001	HERBALIFE DEL ECUADOR S.A.	176	\$39,8M	1,3	0,7	2,5	3,7%	66,6%	7,8%
G4649.22	1791224493001	LABORATORIOS BAGO DEL ECUADOR S.A.	177	\$39,6M	2,1	0,6	1,6	14,9%	70,0%	22,9%
G4761.03	0990179085001	PAPELESA C. LTDA.	178	\$39,3M	2,5	0,4	0,6	6,6%	24,7%	9,1%
G4510.01	1790720942001	LATINOAMERICANA DE VEHICULOS CA LAVCA	179	\$39,3M	2,1	0,3	0,4	1,4%	10,9%	2,1%
G4630.12	0992318295001	DELINDECSA S.A.	180	\$38,9M	0,9	1,0	461,1	1,8%	1,7%	-4,8%
G4649.22	1792272688001	SUMINISTROS MEDICOS Y DE LABORATORIO SUMELAB CIA. LTDA.	181	\$38,6M	1,1	0,8	4,2	1,1%	13,8%	2,7%
G4649.21	0991360344001	DIPASO S.A.	182	\$38,5M	0,9	0,8	3,5	5,1%	46,2%	4,6%
G4630.12	0991322752001	BASESURCORP S.A.	183	\$38,4M	1,5	0,7	1,9	0,4%	13,3%	1,6%
G4510.01	0190341526001	NEOAUTO S.A.	184	\$38,1M	1,4	1,0	21,3	2,9%	10,4%	2,5%
G4630.11	0992313005001	SOPRISA S.A.	185	\$37,9M	1,3	0,8	4,2	1,8%	6,2%	2,0%
G4663.11	0992500670001	GURITBALSAFLEX CIA. LTDA.	186	\$37,5M	2,0	0,5	0,9	2,2%	8,8%	3,7%
G4510.01	0190336662001	AUTOHYUN S.A.	187	\$37,2M	1,2	0,8	4,8	0,8%	11,5%	1,6%
G4610.06	0991210245001	INTERMEDIARIA DE VENTAS SUPER BAHIA SUBAHI SOCIEDAD ANONIMA	188	\$37,2M	1,0	0,9	17,8	0,9%	28,8%	2,5%
G4630.11	0992275618001	CABAQUI S.A.	189	\$36,9M	1,2	0,9	6,3	0,7%	4,7%	0,9%

FRUTARICA FRUTARIC S.A.	ANÓNIMA	\$150.000,00	GERENTE GENERAL	CORREA CEVALLOS BERTHA PATRICIA	ACTIVA	10/05/2001 0:00:00	ECUADOR	EL ORO	MACHALA	MACHALA	N/D	BOLIVAR	ENTRE SANTA ROSA Y VELA	1210	2962328
-------------------------	---------	--------------	-----------------	---------------------------------	--------	--------------------	---------	--------	---------	---------	-----	---------	-------------------------	------	---------

Liquidez Corriente

Mayor que v

0,5

% Mg Neto

Mayor o igual que v

% Mg Operativo

Mayor o igual que v

% Mg Bruto

Mayor o igual que v

Endeudamiento del Activo

Mayor o igual que v

Endeudamiento del Patrimonio

Mayor o igual que v

Perfilamiento: Estructura de Ventas y Exportadores

it-lligence

Año

2012	2013	2014	2015	2016	2017	2018
------	------	------	------	------	------	------

powered by **MicroStrategy**

1790011674001:IBM DEL ECUADOR C.A. x

J6202.10 ACTIVIDADES DE PLANIFICACIÓN Y DISEÑO DE SISTEMAS INFORMÁTICOS QUE INTEGRAN EQUIPO Y PROGRAMAS INFORMÁTICOS Y TECNOLOGÍA DE LAS COMUNICACIONES.

(Todos) v

Sector

(Todos) v

CIUU

Ranking Ingresos Operac...

Menor que v

Ingresos Operacionales

Mayor que v

CIUU		RUC	Ranking Ingresos Operacionales	Ingresos Operacionales	Exportación de Bienes	Exportación de Servicios	Liquidez Corriente	Endeudamiento del Activo	Endeudamiento del Patrimonio	% Mg Neto	% Mg Bruto	% Mg Operativo		
J6120.01	1791251237001	CONSORCIO ECUATORIANO DE TELECOMUNICACIONES S.A. CONECEL	2	\$1.305,4M	443K	\$23M	0,5	0,9	9,0	10,6%	90,4%	22,1%		
C1010.11	1790319857001	PROCESADORA NACIONAL DE ALIMENTOS C.A. PRONACA	4	\$927,8M	60K	0	2,6	0,3	0,5	4,7%	21,1%	7,6%		
G4510.01	1790598012001	GENERAL MOTORS DEL ECUADOR SA	5	\$901,8M	368K	0	2,0	0,5	0,8	5,0%	12,2%	6,3%		
B0910.01	1792369428001	SCHLUMBERGER DEL ECUADOR S.A.	13	\$506,8M	\$10M	0	5,5	0,2	0,3	19,3%	40,0%	30,2%		
C1103.01	0990023549001	CERVECERIA NACIONAL CN S.A.	14	\$504,2M	880K	350K	0,4	0,5	1,2	31,8%	75,5%	48,6%		
C1040.11	1390012949001	LA FABRIL S.A.	15	\$488,4M	\$63M	17K	1,2	0,7	2,1	2,1%	23,6%	4,7%		
C1079.29	0990032246001	NESTLE ECUADOR S.A.	16	\$487,1M	\$57M	\$2M	1,0	0,8	4,8	5,8%	33,1%	10,2%		
A0321.02	0991257721001	INDUSTRIAL PESQUERA SANTA PRISCILA S.A.	17	\$480,2M	\$449M	0	1,4	0,5	1,1	4,6%	9,2%	4,4%		
C2910.01	1790233979001	OMNIBUS BB TRANSPORTES SA	18	\$474,2M	\$14M	0	1,6	0,4	0,8	2,7%	8,0%	3,4%		
G4630.33	0990007020001	NEGOCIOS INDUSTRIALES REAL N.I.R.S.A. S.A.	23	\$403,7M	\$267M	193K	1,8	0,6	1,8	2,2%	18,6%	3,0%		
G4649.22	0992262192001	LETERAGO DEL ECUADOR S.A	25	\$374,5M	121K	245K	1,2	0,8	4,3	1,5%	18,0%	3,0%		
C1020.01	0990637679001	EXPALSA EXPORTADORA DE ALIMENTOS SA	26	\$372,1M	\$366M	0	2,8	0,3	0,5	2,1%	5,5%	3,2%		
A0321.02	0990608504001	OPERADORA Y PROCESADORA DE PRODUCTOS MARINOS OMARSA SA	28	\$362,8M	\$349M	0	1,2	0,7	2,3	1,1%	8,6%	2,7%		
G4630.11	0990011419001	UNION DE BANANEROS ECUATORIANOS SA UBESA	33	\$289,1M	\$288M	0	0,9	0,9	7,1	0,4%	2,2%	1,8%		
C2023.11	1791321596001	UNILEVER ANDINA ECUADOR S.A.	34	\$286,4M	993K	0	0,8	0,7	2,8	6,7%	60,4%	14,4%		
LIZARDO JARAMILLO CA COMERCIAL Y AGRICOLA CACIA		ANÓNIMA	\$24.354,00	GERENTE	CHERREZ REINOSO PILAR XIMENA	CANC. DE INSCRIPCION ANOTADA EN RM	05/05/1944 0:00:00	ECUADOR	AZUAY CUENCA CUENCA	N/D	BOLIVAR	LUIS CORDERO	jul.-64	728
SUCESORES DE		RECONSTITUIDA		MEJIA PEÑA				ECUADOR						

Liquidez Corriente

Mayor que v

Exportación de Bienes

Mayor o igual que v

Exportación de Servicios

Mayor o igual que v

% Mg Neto

Mayor o igual que v

% Mg Operativo

Mayor o igual que v

% Mg Bruto

Mayor o igual que v

Endeudamiento del Activo

Mayor o igual que v

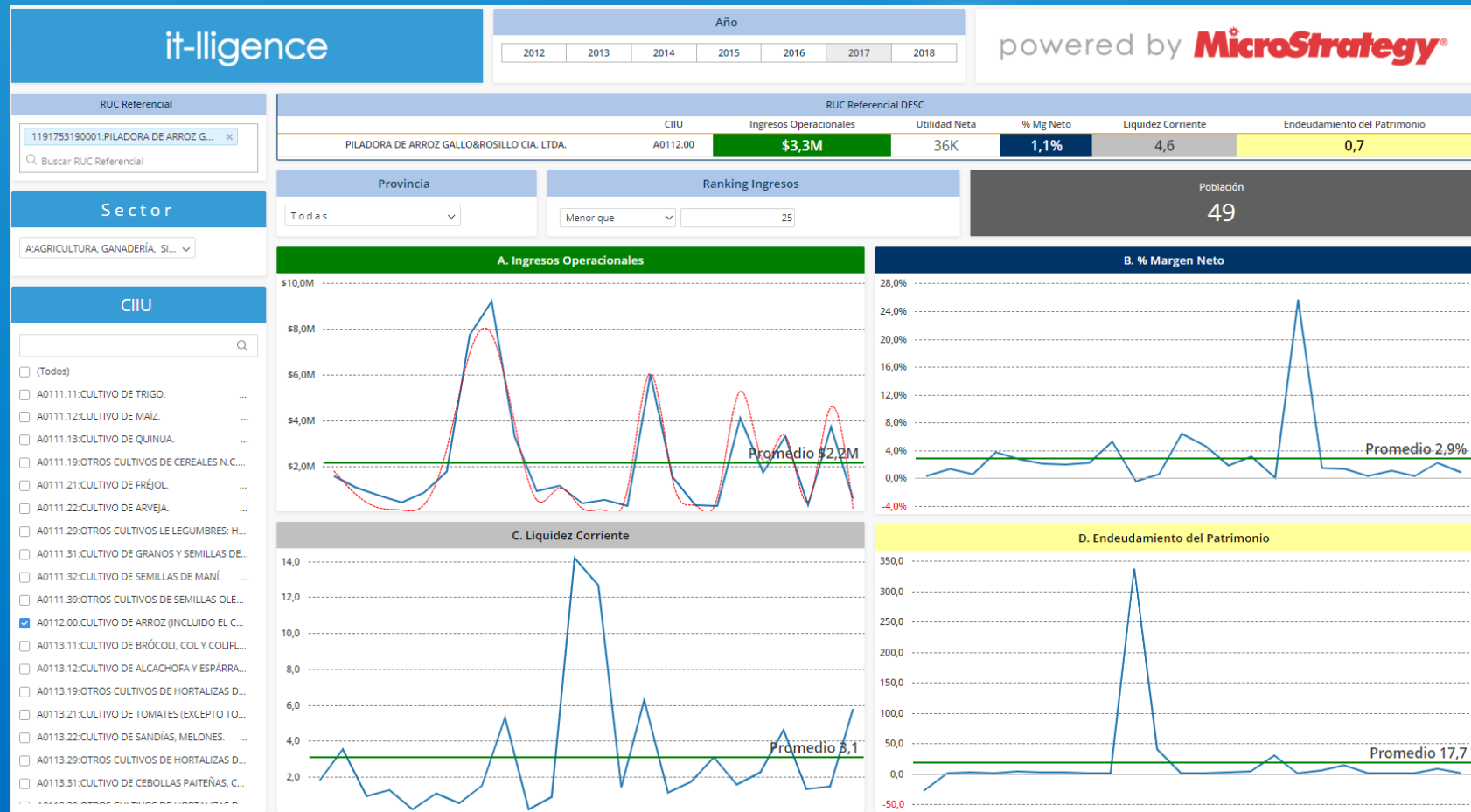
Endeudamiento del Patri...

Mayor o igual que v



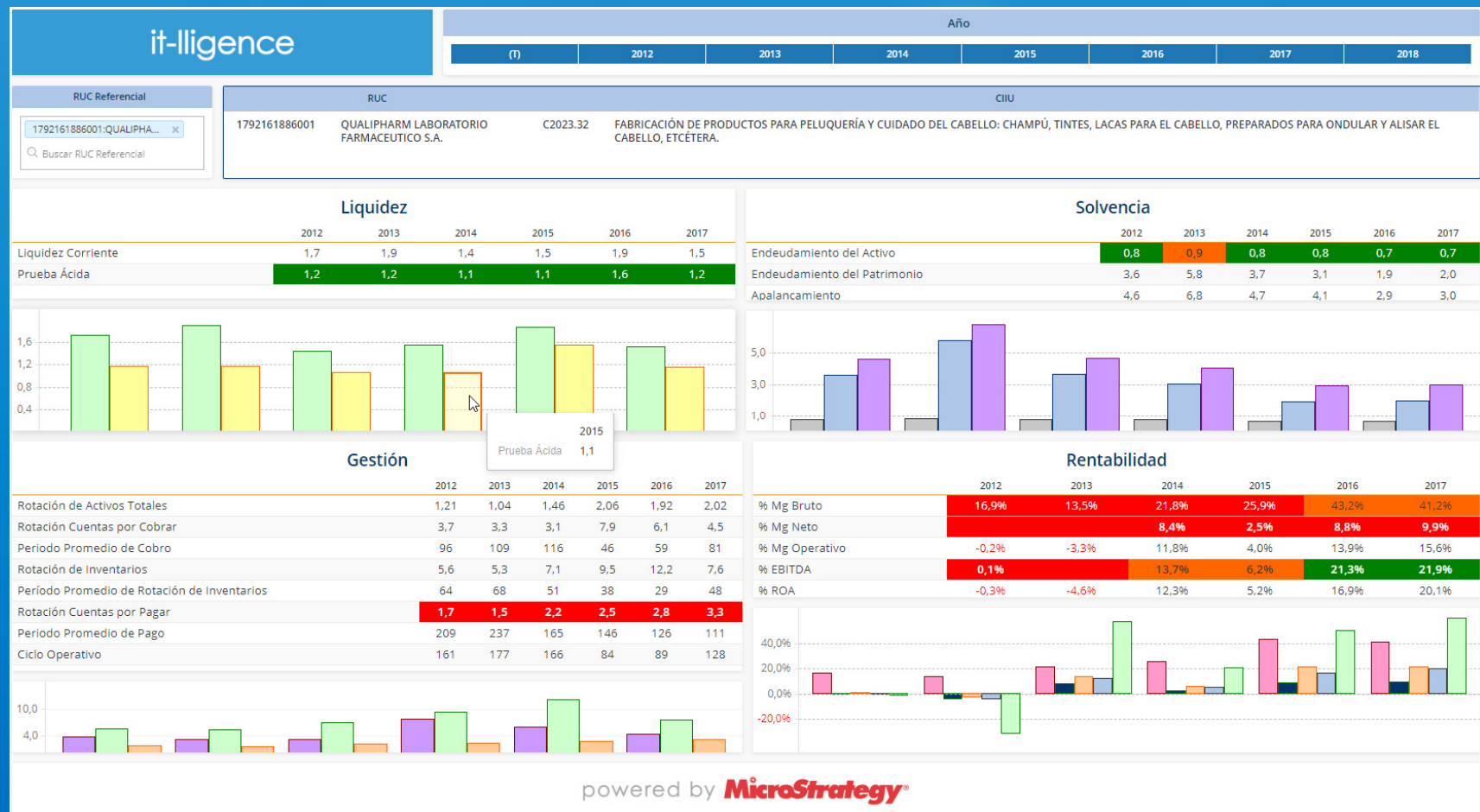
Análisis Sectorial y Benchmark

Análisis Multi-sectorial

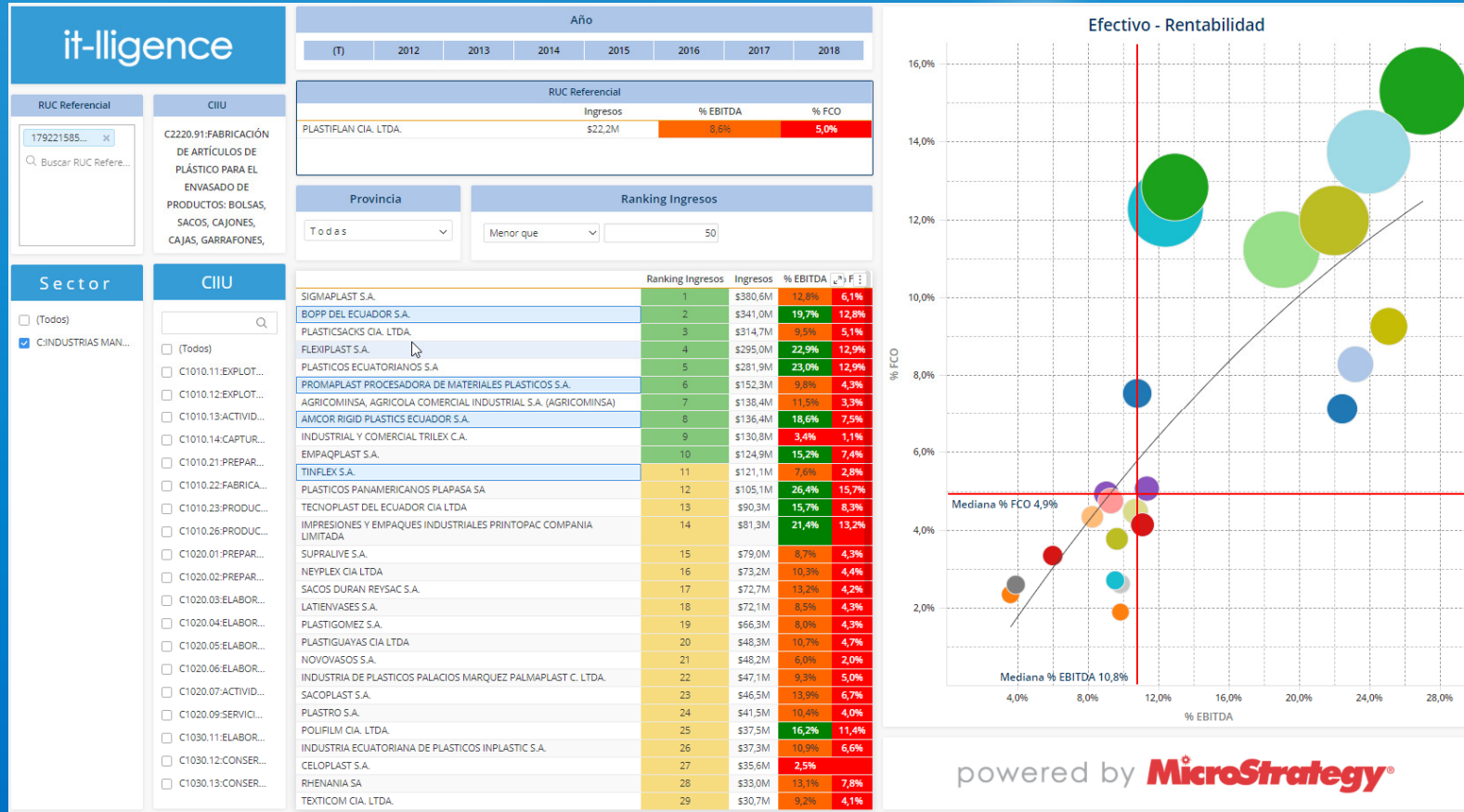


Análisis de Indicadores
Financieros
Efectivo y Rentabilidad,
EBITDA, Flujo de Caja
Operativo, Endeudamiento,
Apalancamiento, P&G, Gestión,
Solvencia, Liquidez y
Rentabilidad

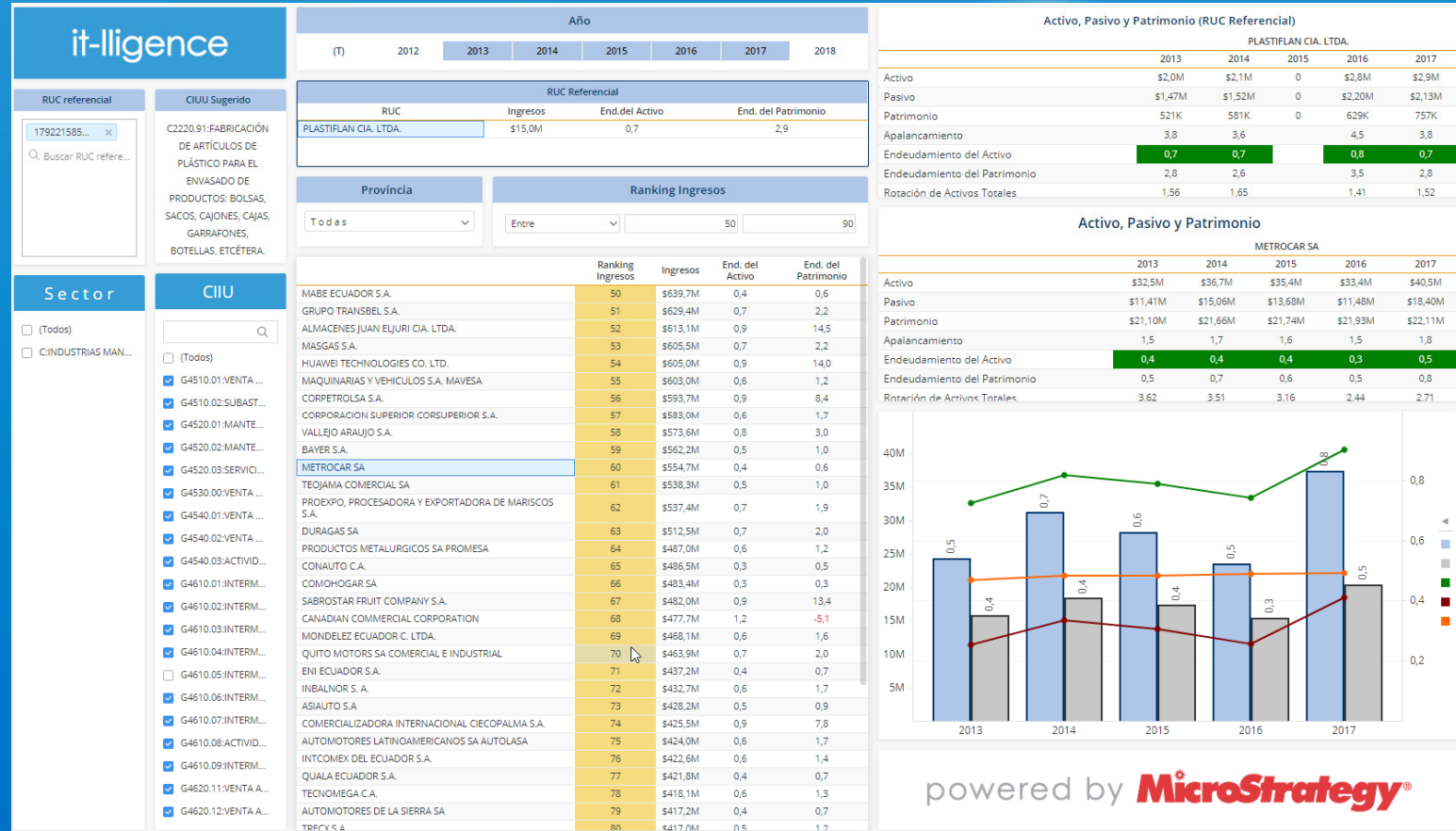
KPIs de Eficiencia



KPIs de Eficiencia



KPIs de Eficiencia





Contactabilidad

Contactabilidad

it-lligence

powered by **MicroStrategy**

RUC

1790011674001:IBM DEL ECUADOR C.A. x 0190001849001:EMBOTELLADORA AZUAYA SA EASA x 1792215854001:PLASTIFLAN CIA. LTDA. x 1791324404001:COCA-COLA DE ECUADOR S.A. x 0992542578001:PAUSTERIZADORA MANABI S.A. PASTEMASA x
1791881591001:ITLLIGENCE SISTEMAS DE ANALISIS INTELIGENTE S.A. x

Selección Previa

COCA-COLA DE ECUADOR S.A.
EMBOTELLADORA AZUAYA SA EASA
IBM DEL ECUADOR C.A.
ITLLIGENCE SISTEMAS DE ANALISIS INTELIGENTE S.A.
PAUSTERIZADORA MANABI S.A. PASTEMASA
PLASTIFLAN CIA. LTDA.

Ficha Técnica

RUC	1791324404001	0190001849001	1790011674001	0992542578001	1792215854001
	COCA-COLA DE ECUADOR S.A.	EMBOTELLADORA AZUAYA SA EASA	IBM DEL ECUADOR C.A.	PAUSTERIZADORA MANABI S.A. PASTEMASA	PLASTIFLAN CIA. LTDA.
Tipo Compañía	ANÓNIMA	ANÓNIMA	ANÓNIMA	ANÓNIMA	RESPONSABILIDAD LIMITADA
Capital Suscrito 1	\$25.000,00	\$3.000.000,00	\$5.423.205,00	\$800,00	\$600.000,00
CIIU (Directorio)	M7010.00	C1101.01	J6202.10	C1104.02	C2220.91
Cargo	GERENTE	PRESIDENTE EJECUTIVO	GERENTE DE LA UNIDAD DE ESTRATEGIAS Y SOLUCIONES	GERENTE GENERAL	GERENTE GENERAL
Representante Legal	MARTURET DEGWITZ LORENZO EDUARDO	MONSALVE DURAN LUIS ALBERTO	GOICOCHEA PIANA HUGO MARTIN	VERA CEDEÑO FEDERICO AMADOR	LARREA NARANJO FRANCISCO RODRIGO
Situación Legal	ACTIVA	ACTIVA	ACTIVA	ACTIVA	ACTIVA
Fecha Constitución	02/09/1996 0:00:00	18/08/1960 0:00:00	19/08/1937 0:00:00	17/12/2003 0:00:00	28/02/2009 0:00:00
Último Balance	2017	2017	2017	2017	2017
País	ECUADOR	ECUADOR	ECUADOR	ECUADOR	ECUADOR
Provincia	PICHINCHA	AZUAY	PICHINCHA	MANABI	PICHINCHA
Cantón	QUITO	CUENCA	QUITO	CHONE	QUITO
Ciudad	QUITO	CUENCA	QUITO	CHONE	QUITO
Barrio	LA CAROLINA	N/D	LA CAROLINA	N/D	CARCELEN
Calle	REPUBLICA DEL SALVADOR	AV. ESPAÑA	DIEGO DE ALMAGRO	KM. 1 1/2 VIA A QUITO- SECTOR EL BEJUCO	DE LOS ACEITUNOS
Interseccion	NACIONES UNIDAS	AV. TURUHUAICO	WHIMPER	AV. CARLOS ALBERTO ARAY	AV. ELOY ALFARO
Número	N36-230	14-14	N32-48	SN	E5-100
Teléfono	3982622	72862888	3954500	981775208	22480395



Datos de contacto:

proyectos@itlligence.com

Oswaldo Palacios: 099-243-2677

Xavier Palacios: 099-445-2165